


Eichenwieser-Chilbi

Projektwoche PS Eichenwies

23.-25.05.2022




Ausschreibungen für Schülerinnen und Schüler

1: Tattoostudio	2: Flohmarktstand	3: Fotobox	4: Geisterbahn/Kinderschm.
5: Karaoke-Bar	6: Zauberschule	7: Chilbi-Snacks	8: Angelspiel
9: Kasperli-Theater	10: Wahrsagen	11: Schiessbude	

Gelb = geeignet für KiCa

1. Tattoostudio

Altersstufe	4.-6. Klasse
Erklärung	<p>Gemeinsam werden wir mit dem Computer und dem Plotter coole Tattooschablonen herstellen. Mit den entstandenen Motiven werden wir einen Tattookatalog erstellen. Das Aufmalen der schwarzen Tattoos und das Anbringen der Glitzertattoos werden wir natürlich miteinander üben, bevor wir am Mittwoch zu «Tätowierern und Tätowiererinnen» werden.</p> <p>Ebenfalls werden wir unseren Stand entsprechend gestalten, damit wir hoffentlich viel Kundschaft haben werden.</p>
Aktivitäten	<ul style="list-style-type: none"> • Tattooschablonen mit dem Plotterprogramm erstellen und plotten • Muster und «Katalog» mit den Tattoomotiven erstellen • Glitzertattoos und gemalte Tattoos üben • Standgestaltung (Plakat und Wimpel herstellen) • Stand einrichten • Bons/ Jetons für Chilbibetrieb herstellen • Betreuung des Standes am Mittwoch (Tattoos aufmalen und Glitzertattoos machen)
Anforderungen	<ul style="list-style-type: none"> • Freude am Umgang mit dem Computer und dem Plotter • Freude am Gestalten und Zeichnen
mitnehmen	<ul style="list-style-type: none"> • Gute Laune 😊
Zeitraum	<p>23.05 - 25.05. Montagvormittag und -Nachmittag Dienstagvormittag und -Nachmittag Mittwochmorgen</p>
	

2. Flohmarktstand

Altersstufe	Alle
Erklärung	
Wir eröffnen an der Chilbi einen Flohmarktstand. An diesem werden alte Spielsachen, selbergemachte Armbändeli, Schlüsselanhänger und sonstige kleine Basteleien verkauft.	
Aktivitäten	
<ul style="list-style-type: none"> • Preisschilder herstellen • Alte Spielsachen, Waren sammeln • Selber Gegenstände für den Flohmarkt herstellen • Evt. Chilbizeitung entwerfen und diese dann verkaufen 	
Anforderungen	<ul style="list-style-type: none"> • Gerne kreativ arbeiten • Basteln • Zeichnen • Schreiben • Entwerfen • Eigene Ideen einbringen • In Gruppen arbeiten und zusammen eigene Ideen entwickeln
mitnehmen	<ul style="list-style-type: none"> • Alte Spielsachen, Bücher, sonstiges: was man verkaufen könnte
Zeitraum	<p>23.05 - 25.05. Montagvormittag und - Nachmittag, Dienstagvormittag und -Nachmittag Mittwochvormittag</p>



3. Fotobox

Altersstufe	3. - 6. Klasse
Erklärung	
<p>Eine Fotobox gehört auf jede Party. Wir bauen uns eine richtige Fotobox, gestalten den Hintergrund und basteln Accessoires (Schnäuze, Kussmünder, Hüte, Sprechblasen, Brillen usw...) welche die Kinder dann auf den Fotos benutzen können. Eine Gruppe kümmert sich um Kostüme und Perücken, die dann angezogen werden können. An der Kilbi betreuen wir in Gruppen unsere Fotobox.</p>	
Aktivitäten	
<ul style="list-style-type: none"> • Aufbau der Wände für die Fotobox, • Gestaltung der Fotobox und des Hintergrundes, aufstellen • Beschaffung von Kostümen und Perücken • Basteln von lustigen Accessoires 	
Anforderungen	<ul style="list-style-type: none"> • Interesse am Basteln (einzeichnen, ausmalen, ausschneiden...) • Kreativität • Spass am Verkleiden
mitnehmen	<ul style="list-style-type: none"> • ein altes Hemd als Schürze (kann auch aus dem Werkraum ausgeliehen werden)
Zeitraum	23.05 - 25.05.



4. Geisterbahn & Kinderschminken

Altersstufe	3.-6.Klasse
Erklärung	
Wir werden am Montag eine gruselige Geisterbahn bauen und uns am Dienstag verschiedene Sujets überlegen, wie man Kinder schminken kann, dafür werden wir Vorlagen herstellen, welche wir am Mittwoch fürs Kinderschminken einsetzen können.	
Aktivitäten Montag Geisterbahn	
<ul style="list-style-type: none"> • Wir überlegen uns zunächst einen Weg für unsere Geisterbahn. • Dann sorgen wir dafür, dass die Geisterbahn nach einer gruseligen Geisterbahn aussieht, indem wir Tücher/Laken und Spinnweben aus Watte aufhängen. • Wir stellen kleine Lichter auf. z.B: (Skelettaugen die leuchten, Kerzen, Kürbisse...) • Wir schmücken die Geisterbahn mit gebastelten Sachen (z.B: Spinnen, Geister) • Wir suchen Musik, welche zur Geisterbahn passt. • Wir überlegen uns, welche lebenden Geister (Leute) wir wo am Mittwoch in unserer Geisterbahn einbauen können. 	
Aktivitäten Dienstag Kinderschminken	
<ul style="list-style-type: none"> • Wir suchen uns Sujets aus, welche wir schminken wollen. • Wir stellen Vorlagen und Schablonen her, welche uns das Schminken erleichtern. • Jedes Kind lernt 2-3 verschiedene Sujets, welche es dann am Mittwoch anderen Kindern schminken kann. 	
Anforderungen	<ul style="list-style-type: none"> • Keine Höhenangst (beim auf die Leiter steigen) • Sinn für Kreativität • Wer gerne bastelt, malt und baut ist hier am richtigen Ort.
mitnehmen	<ul style="list-style-type: none"> • für das Erschrecken in der Geisterbahn schwarze oder weisse Kleidung (Mittwoch)
Zeitraum	<p>23.05 - 25.05.</p> <p>Montag: am Morgen und nachmittags</p> <p>Dienstag: am Morgen und nachmittags</p> <p>Mittwoch: am Morgen</p>



5. Karaoke-Bar

Altersstufe	(KG) / 1. - 6. Klasse
Erklärung	
Zusammen werden wir eine Karaoke-Bar für die Chilbi auf die Beine stellen! Dazu werden wir einerseits Karaoke singen und andererseits das Schulzimmer gestalten. Das gemeinsame Herstellen einer Bar wird dann die grösste Zeit in Anspruch nehmen!	
Aktivitäten	
<ul style="list-style-type: none"> • Umstellen des Schulzimmers / Bühne • Schreiben der Getränkliste und Schreiben der Regeln der Karaokestation • Getränke mixen und ausprobieren • Erstellung Arbeitsplan für den Mittwoch • Karaoke-Contest in der Gruppe • Herstellung der Bar • Verzierung des Schulzimmers (Girlanden, Ballons, etc.) • Bereitstellung des Postens • Barbetreuung und Betreuung der Karaoke Station 	
Anforderungen	<ul style="list-style-type: none"> • Handwerkliches Interesse • Selbständiges Arbeiten • Freude am Gestalten und Zeichnen / Umgestalten von Räumen • Freude an der Musik und dem Singen
mitnehmen	<ul style="list-style-type: none"> • Kleidung die dreckig werden darf
Zeitraum	<p>23.5 - 25.5. Montagvormittag und -Nachmittag Dienstagvormittag und -Nachmittag Mittwochmorgen</p>
	


6. Zauberschule

Altersstufe	Alle Altersstufen sind willkommen
Erklärung	Bei unserem Posten hast Du die Möglichkeit, einen Zaubertrick (oder sogar ein Paar davon) zu lernen und einen Zauberhut oder einen Zauberstab zu basteln
Aktivitäten: Zaubern und Basteln	<ul style="list-style-type: none"> • Einen Zauberhut oder einen Zauberstab basteln • Schwebende Stifte und bewegliche Gegenstände • Zaubertricks aus dem Zaubertrickkoffer • Verschiedene Kartentricks (Die drei Könige, Karten finden) • Lernen Kartentricks vorzuzeigen (für die Chilbi am Mittwoch) • Und ein Paar Überraschungen
Anforderungen	<ul style="list-style-type: none"> • Neugier und Freude am Zaubern
mitnehmen	<ul style="list-style-type: none"> • Motivation und gute Laune
Zeitraum	<p>23.05 - 25.05.</p> <p>Montagvormittag und 13:30 - 15:10</p> <p>Dienstagvormittag und 13:30 - 15:10</p> <p>Mittwochvormittag</p>
	


7. Chilbi Snacks

Altersstufe	1.- 6. Klasse
Erklärung	
<p>Du hast Freude am Backen??? Dann bist du hier genau richtig 😊</p> <p>Wir werden gemeinsam für die Chilbi die Snacks herstellen. Feines Magenbrot, Popcorn sowie etwas Süßes dürfen auf unserer Chilbi keinesfalls fehlen.</p>	
Aktivitäten	
<ul style="list-style-type: none"> • Backen • Probieren • Abpacken • Bereitstellung und Verzierung des Chilbi-Snack-Standes (Luftballone, Girlanden, ...) • Verkauf unserer Snacks 	
Anforderungen	<ul style="list-style-type: none"> • Selbständiges Arbeiten • Freude am Backen, Abpacken und Verzieren des Standes
mitnehmen	<ul style="list-style-type: none"> • Kochschürze oder einfach Kleidung, die dreckig werden darf
Zeitraum	<p>23.05 - 25.05.</p> <p>Montagvormittag und -Nachmittag</p> <p>Dienstagvormittag und -Nachmittag</p> <p>Mittwochmorgen</p>
<div style="display: flex; justify-content: space-around; align-items: center;">    </div>	

8. Angelspiel herstellen

Altersstufe	Kindergarten und Unterstufe
Erklärung An diesem Posten werden wir gemeinsam ein Angelspiel herstellen, an dem die Besucher der Chilbi Jetons angeln können.	
Aktivitäten Malen, schneiden, kleben, ...	
Anforderungen	<ul style="list-style-type: none"> • Freude am Malen und Basteln
mitnehmen	<ul style="list-style-type: none"> • Kleider, die farbig werden dürfen oder eine Malschürze • Gute Laune 😊
Zeitraum	23.05 - 25.05. Montag- und Dienstagvormittag plus ein Nachmittag Mittwochvormittag Chilbi
	

9. Kasperli - Theater

Altersstufe	1. - 6. Klasse / Du kommst mit Leuten aus anderen Klassen zusammen!
Erklärung	
In zwei Gruppen üben wir zwei verschiedene Kasperli-Theater ein. Während zwei Tagen wird geprobt und geübt. AM Mittwoch an der Chilbi wirst du mit deiner Gruppe das Stück den anderen Kindern vorführen.	
Aktivitäten	
<ul style="list-style-type: none"> • Theater einrichten, Publikumsraum einrichten • lernen, wie man mit den Figuren spielt - einfache Dialoge improvisieren • Theaterstück vorlesen/lesen und Szene für Szene einüben • repetieren - üben - verbessern - neu spielen - beurteilen - ... Wir machen so oft dasselbe (und doch nicht ganz dasselbe), bis wir das Stück im Schlaf spielen können. • Dazwischen werden wir uns auch ablenken, erholen, gemeinsam Spiele machen. 	
Anforderungen	<ul style="list-style-type: none"> • Spass am Puppenspiel! • grosse Konzentrationsfähigkeit • klare, laute Stimme • bereit sein, sich auf «unbekannte» Kinder einzulassen
mitnehmen	<ul style="list-style-type: none"> • nur dich selbst
Zeitraum	<p>23.05 - 25.05.</p> <p>Montag: Vor- und Nachmittag</p> <p>Dienstag: Vor- und Nachmittag</p> <p>Mittwoch: Vormittag</p>
	

10. Wahrsagen

Altersstufe	Kindergarten - 6.Klasse
Erklärung	
<p>Hast du Lust mit deiner Fantasie kreativ zu werden. Gemeinsam werden wir Zukunftskarten herstellen, welche die Zukunft voraussagen können. Du gestaltest eine oder mehrere Karten mit deinem Fantasiewesen, -pflanze oder einem anderen Naturelement. Zudem schreibst du Sätze, um die Zukunft deiner Mitschülerinnen zu lesen.</p>	
Aktivitäten	
<ul style="list-style-type: none"> • Zukunftskarten zeichnen • Zukunftsgeschichten schreiben • Stand aufstellen und dekorieren • Verkleidungen zusammensammeln 	
Anforderungen	<ul style="list-style-type: none"> • Freude am Zeichnen • Kreativ beim Erfinden von kurzen Geschichten. • tauchst gerne in eine Fantasiewelt ein
mitnehmen	<ul style="list-style-type: none"> • Bleistifte, Farbstifte, Wasserfarben
Zeitraum (je nach deinem Stundenplan)	<p>23.05 - 25.05. Montagvormittag und -nachmittag Dienstagvormittag und -nachmittag Mittwochvormittag</p>
	

11. Schiessbude

Altersstufe	KG - 6. Klasse
Erklärung	
Wir werden gemeinsam für unsere Chilbi die Turnhalle in eine Schiessbude verwandeln. Dazu werden wir verschieden Schiessstände aufbauen und ausprobieren.	
Aktivitäten	
<ul style="list-style-type: none"> • Aufstellen und Betreuung der verschiedenen Posten • Ausprobieren der Schiessstationen • Umgestaltung der Turnhalle 	
Anforderungen	<ul style="list-style-type: none"> • Arbeiten in der Gruppe • Freude am Aufbauen von Posten • Freude am Umgestalten der Turnhalle
mitnehmen	<ul style="list-style-type: none"> • Ideen und Material für verschiedene Schiessstationen
Zeitraum	24.05 - 25.05. Dienstagnachmittag Mittwochmorgen

